



# - KINDERSEITE

Ausgabe 23 / 23

## Ich geh mit meiner Laterne - Sankt Martin

Jedes Jahr im November denken wir an Sankt Martin, der viel Gutes getan hat. Wir hören die Geschichte und singen Lieder, die erzählen, wie er mit seinem Pferd in Eis und Schnee einem Bettler geholfen hat.

Wir basteln Laternen und laufen damit durch die Straßen, um gemeinsam ein wenig Licht zu verbreiten in der Dunkelheit.

Bestimmt kennst du die Geschichten, Lieder und Bräuche.

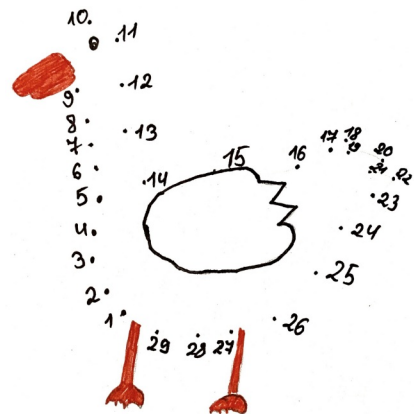
So wird es ganz einfach für dich sein, unsere Rätsel zu lösen.

### 1. Wer war Sankt Martin?

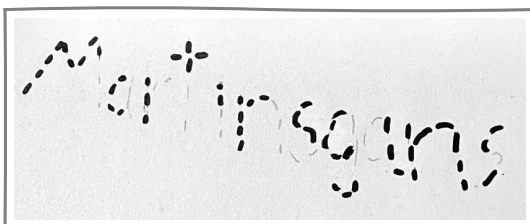
- A Ein Bauer aus Nürnberg.
- F Der erste Bischof von Myra.
- L Der dritte Bischof von Tours.

### 2. Wann wird Sankt Martin gefeiert?

- Z 11. Oktober
- I 11. November
- O 1. November



Xsenija, Klasse 3c



Isa, Klasse 3c

Hast du das Lösungswort gefunden?



### 3. Welches Gebäck hat zu Sankt Martin Tradition?

- C Martinsbrezel
- H Weckmänner
- E Berliner

### 4. Welche Tiere verraten Sankt Martin?

- H Pferde
- T Gänse
- M Hühner

## Licht vertreibt die Dunkelheit

Im November, werden die Tage kürzer und es ist schon früh dunkel.


Da ist es schön, auch zu Hause ein Licht anzuzünden.

Die Klasse 3c hat Gläser bunt verziert. Probier es doch auch einmal!

## Ein Sternenteelicht basteln

Du benötigst:

- ein leeres Marmeladenglas
- buntes Transparentpapier
- eine Vorlage für die Sterne
- blaue Farbe (z.B. Windowcolour oder Nagellack)
- Klebestift
- evtl. gelbes Papier für weitere Sterne



## So geht es:

1. Schneide Sterne aus dem Transparentpapier aus.
2. Klebe die Sterne mit dem Klebestift auf das Glas.
3. Tupfe mit der blauen Farbe um die Sterne herum.
4. Befestige noch Sterne am Glasrand.
5. Stelle ein Teelicht in dein Glas.



Hier siehst du noch eine schöne Fensterdekoration, die in der Klasse 2a entstanden ist. Für die Laternen brauchst du Wachsmalstifte und etwas Öl zum Bestreichen der Rückseite. Die Laternenkinder kannst du bestimmt selbst auf schwarzes Papier zeichnen und ausschneiden.