



Unsere Kinderseite

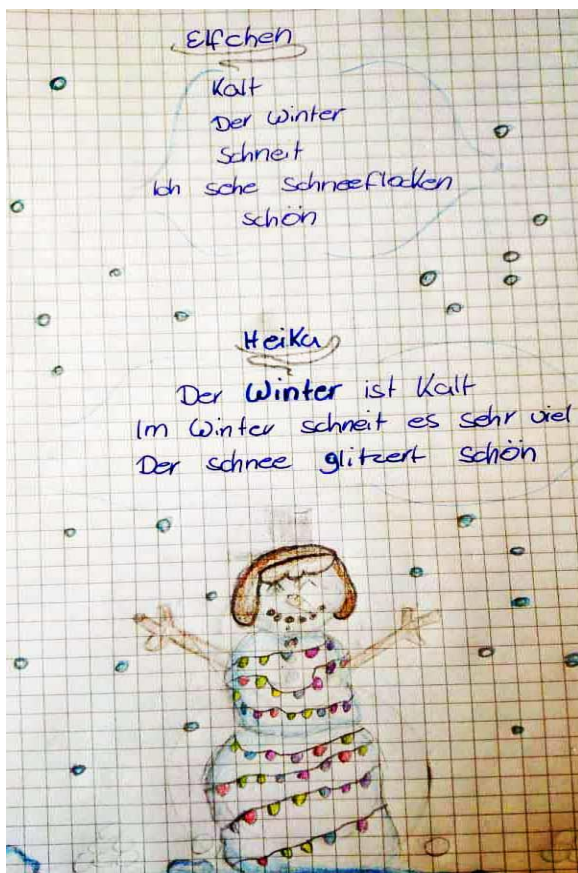
Ausgabe: 217 2021 Woche 05 Seite 1
Erich Kästner Schule Adolf-Kußmaul-Schule
Bilder der Schulen: Gemeinde Graben-Neudorf



Liebe Schülerinnen und Schüler, liebe Leserinnen und Leser, das neue Jahr, dem wir erwartungsvoll entgegenzusehen hat begonnen. Toll! Doch das scheußliche Virus ist auch noch da. Nicht toll! Was also sollen wir tun? Weitermachen, die Empfehlungen zur Hygiene einhalten und dem Virus keine Chance geben! Das kriegen wir hin, wir sind stärker, wir gewinnen!

Es gibt wieder Schülerinnen und Schüler, die bereits fleißig waren. Sie haben verschiedene Bilder mit netten Versen gemalt, sie haben Rätsel und Witze geschrieben. Und wer etwas tun möchte, für den haben sie sogar ein Kuchenrezept ausprobiert.

Und hier ist das Kuchenrezept von **Annabelle** 4c.



Das haben wir von **Maike**, 4a

Zur Unterhaltung haben wir hier ein Rätsel von **Lina**, 3b, eingebaut. Sie schreibt dazu: Martin hat in seiner Zoohandlung 4 Spinnen, 3 Papageien, 1 Katze und zwei Hunde. Wie viele Beine sind dann in der Zoohandlung? Können ihr es herausfinden?

Hunde 8, Katzen 4, Papageien 6, Spinnen 32
Und vergesst Martin nicht! $50 + 2 = 52$

Joghurt-Becher-Kuchen

Ihr braucht:


- 1 Becher Naturjoghurt (150g Inhalt)
- 3 Eier
- 1-2 Becher Zucker
- 3 Becher Mehl
- 1 Päckchen Vanillezucker
- 1 Päckchen Backpulver
- 1 Becher Öl

ZUERST LEERT IHR DEN JOGHURT IN EINE RÜHRSCHÜSSEL. DEN JOGHURTBECHER DANN GUT AUSSPÜLEN UND ABTROCKNEN, DENN DAMIT MESST IHR DIE ANDEREN ZUTATEN AB. NUN DIE RESTLICHEN ZUTATEN DAZUGEBEN (ZUCKER JE NACHDEM WIE SÜß IHR ES MÖGT...UNS REICHT 1 BECHER) UND DEN TEIG MIT DEM HANDRÜHRER SOLANGE RÜHREN, BIS KEINE KLÜMPCHEN MEHR ZU SEHEN SIND. WENN IHR WOLLT KÖNNT IHR AUCH NOCH ETWAS ZITRONENSCHALE ODER EIN ANDERES AROMA HINZUGEBEN.

NUN DEN TEIG IN EINE GEFETTETE KASTENFORM GEBEN UND BEI 170 GRAD FÜR CA. 1 STUNDE BACKEN. BEVOR IHR IHN HERAUSNEHMT, STECHT MIT EINEM HOLZSTÄBCHEN (SCHASCHLIKSPIEß) NOCH EINMAL HINEIN. WENN KEIN TEIG DRAN KLEBEN BLEIBT IST DER KUCHEN FERTIG (ANSONSTEN NOCH ETWAS LÄNGER BACKEN).

NACH DEM ABKÜHLEN KÖNNT IHR DEN KUCHEN NOCH MIT ETWAS PUDERZUCKER BESTÄUBEN.

GUTEN APPETIT WÜNSCHT EUCH **Annabelle**



Ihr wollt noch mehr? Bitte sehr! Auf Seite 2 könnt ihr noch mehr davon sehen. Viel Spaß!



Unsere Kinderseite

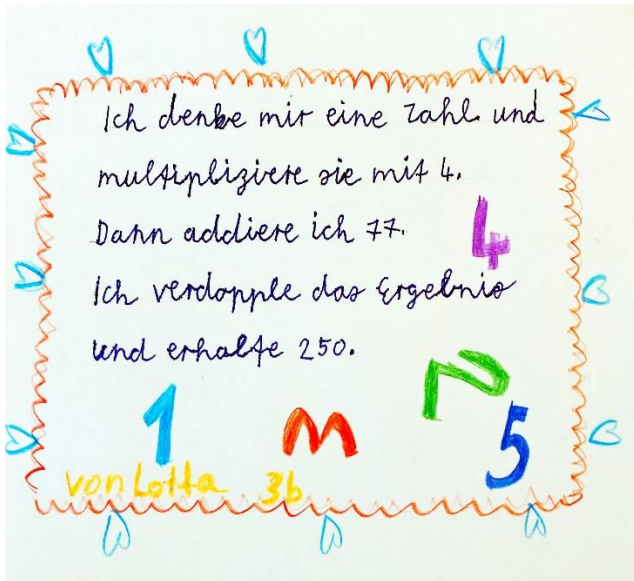
Ausgabe: 218 2021 Woche 05 Seite 2
Erich Kästner Schule Adolf-Kußmaul-Schule
Bilder der Schulen: Gemeinde Graben-Neudorf



Liebe Schülerinnen und Schüler, liebe Leserinnen und Leser, diese Seite 2 folgt der Seite 1 nicht nur in der Reihenfolge, sondern auch im Thema. Es geht weiter mit Bildern, Rätseln, Versen und Witzen, die alle von euch gemalt und aufgeschrieben wurden. Wir freuen uns, wenn es euch Spaß macht.

Wir beginnen mit einem Zahlenrätsel von **Lotta**, aus der 3b.

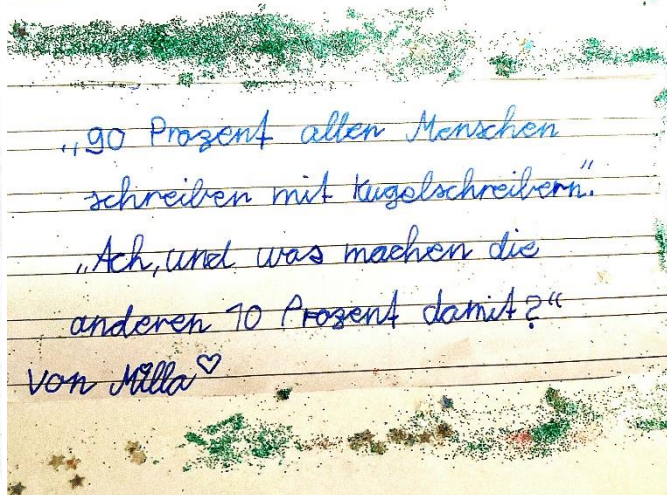
Dieses Winterbild mit Versen hat **Nisa**, aus der 4a für die Kinderseite bearbeitet.



So, jetzt findet heraus, welche Zahl hat sich Lotta ausgedacht?

Das Spaßrätsel hier stammt von **Lina**, 3b.

Milla, 3b hat uns dieses Spaßrätsel geschickt.



Stellt euch vor, eine Wolke würde das wirklich tun, dann wäre der Wolkenkratzer ganz schön nass. Oder nicht?

Dank eurer Fleißarbeit haben wir wieder zwei schöne Kinderseiten bekommen. Danke!